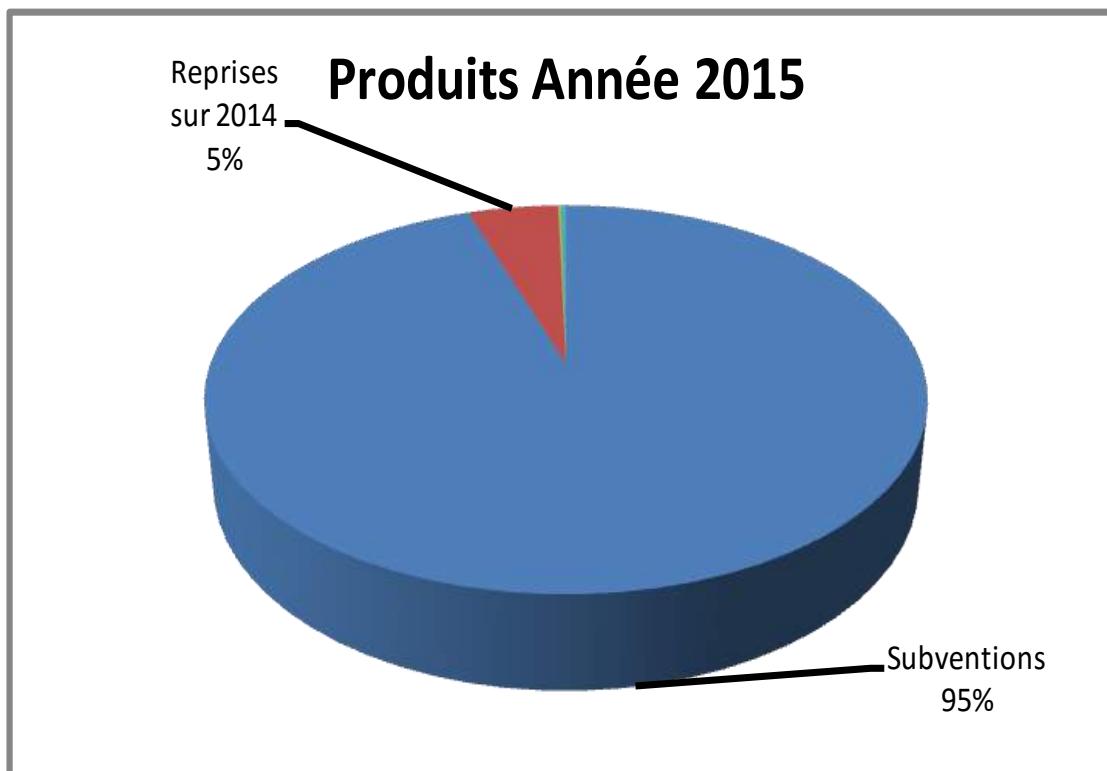




Montant total **297 886 euros**

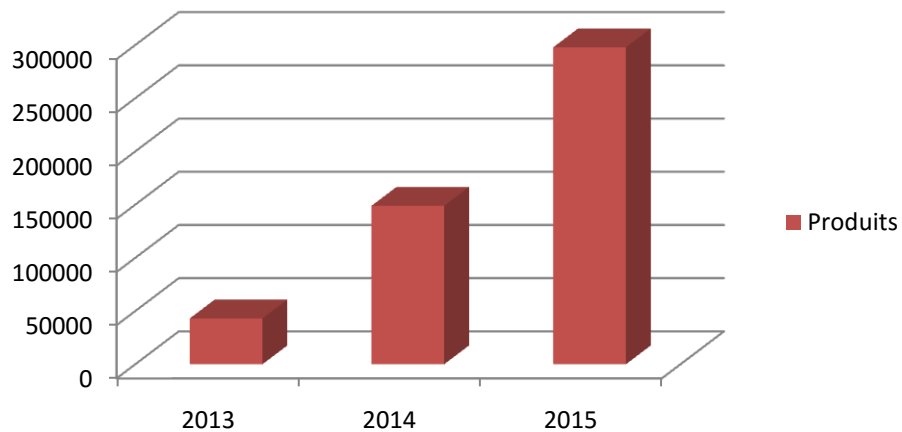


*Anecdote: cotisations
572 euros en baisse*



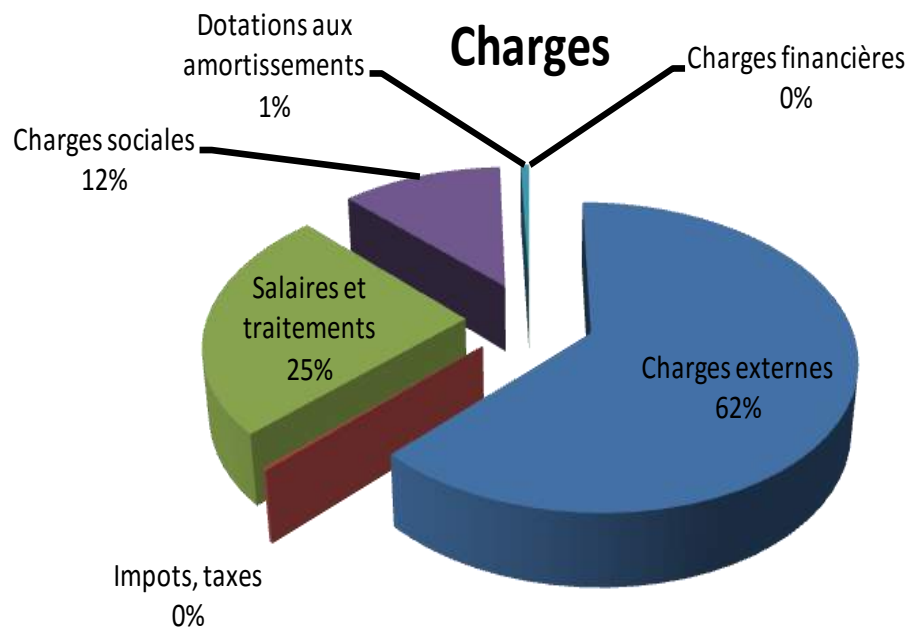
Evolution des produits toujours exponentielle

Evolution des Produits





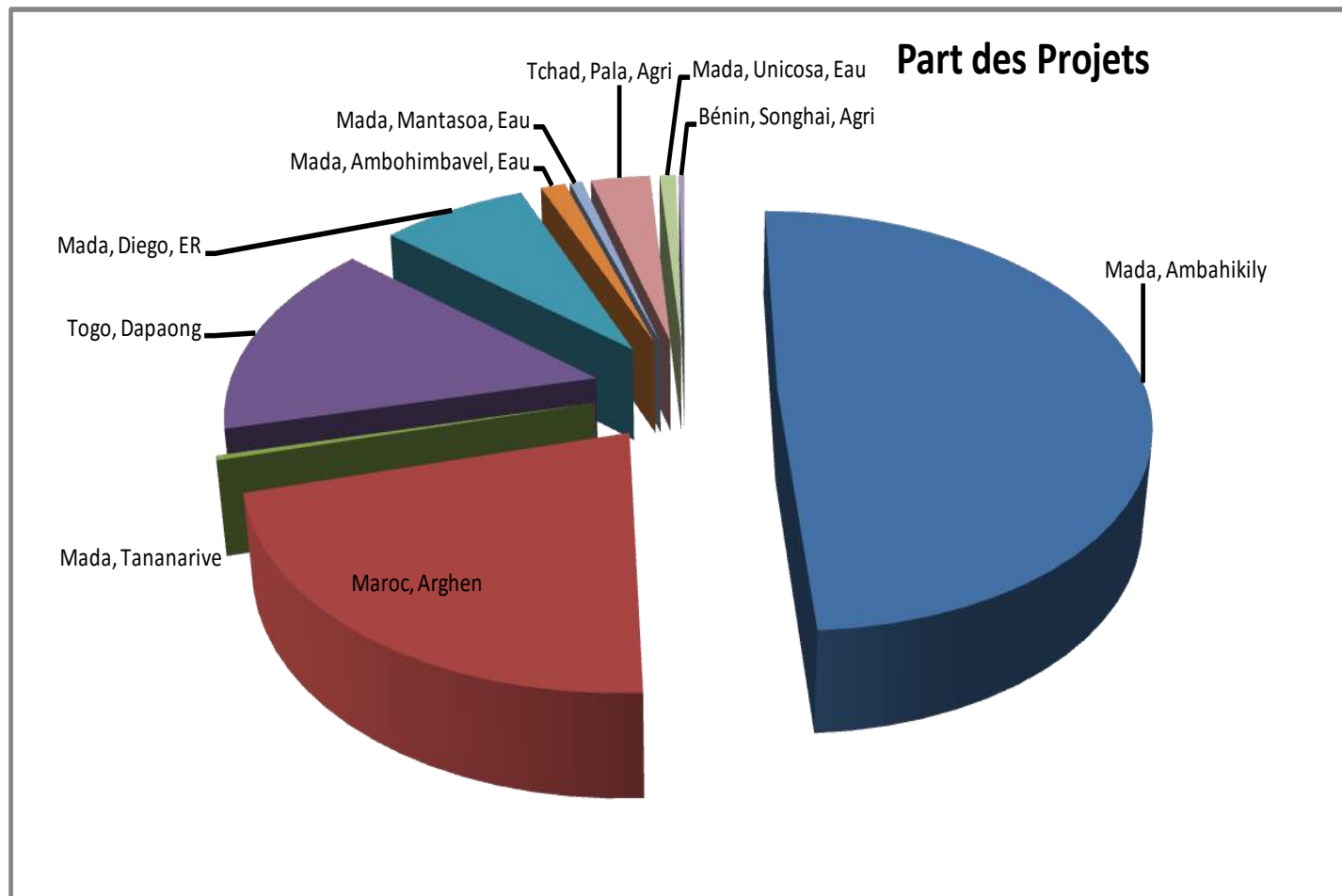
Montant total de **296 447 euros**



- *Solde fin 2015*
1 439 euros
- *frais structure de*
33 426 euros (11% charges totales des projets)

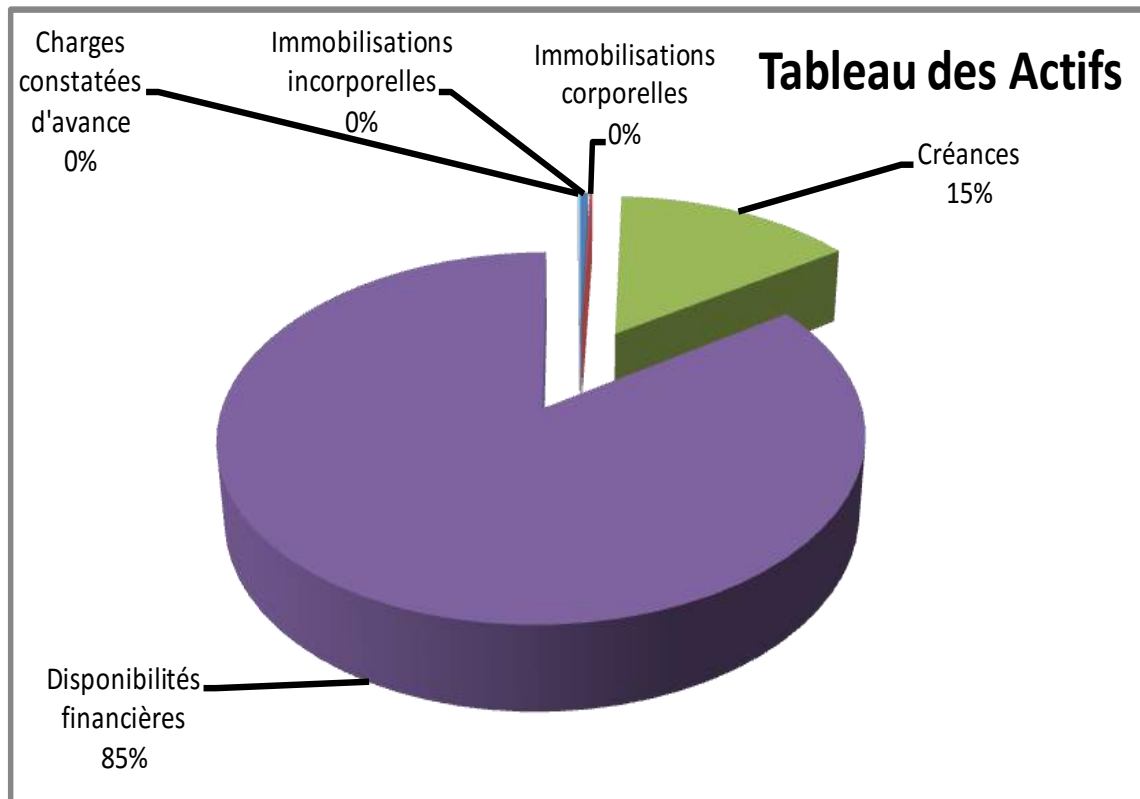


10 projets appuyés en 2015 dont 3 « gros »





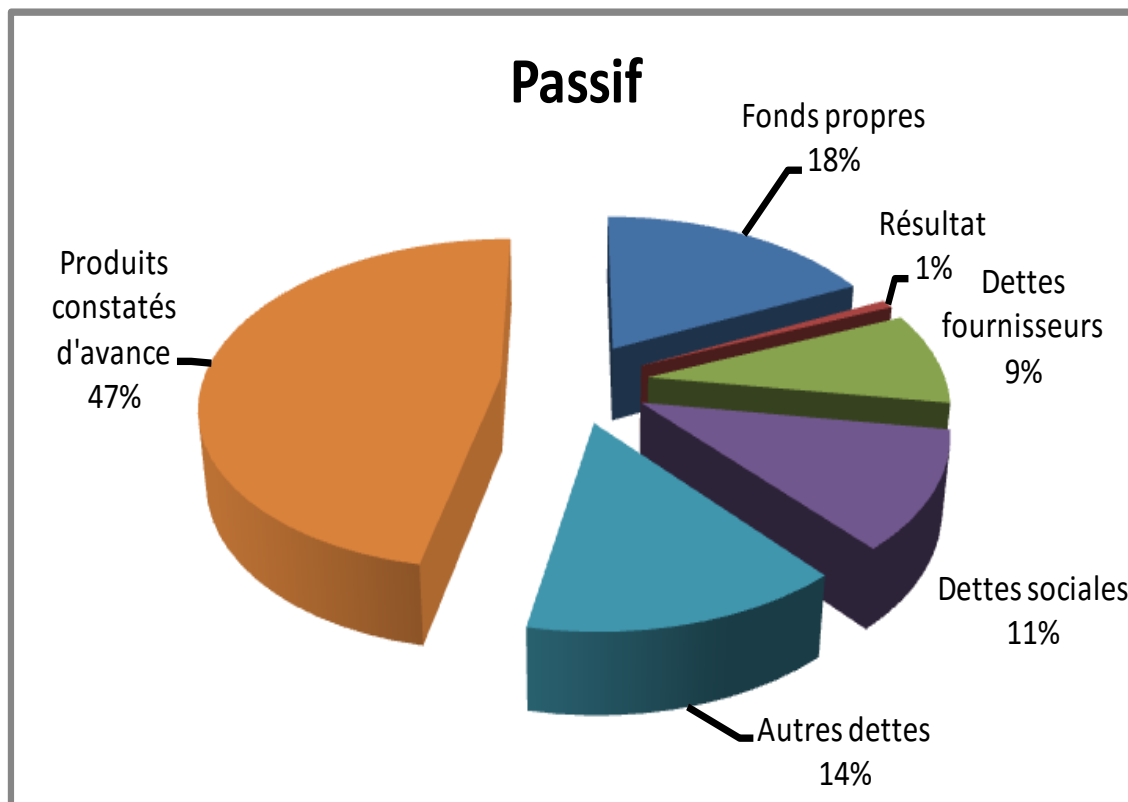
Actif de 182 331 euros en 2015
(81 470 euros en 2014)



- 1 225 euros d'immobilisations
- 181 105 euros d'actifs circulants



Passif idem de 182 331 euros



- 32 360 euros de fonds propres 2014
- Excédent de 1439 euros
- 20 659 euros de dettes sociales
- 42 374 euros de dettes opérationnelles
- 85 498 euros de produits constatés d'avance


Prévisionnel 2016 -2017, 18 projets

Projet	Sujet	Montant Projet	Part ES	%	Années	Statut
Bénin, VIA	Nutrition	87 500	41 640	48%	2015-2017	Recherche de fonds
Burkina	Eau, irrigation	150 000	50 000	33%	2016-2018	Recherche de fonds
Madagascar Ambahikily	Eau et ass.	310 000	310 000	100%	2015-2016	Acquis
Madagascar, Ankioloaka, année 1	Eau et ass.	88 000	88 000	100%	2016-2017	Acquis
Madagascar, Ankililoka, Année 2	Eau et ass.	190 000	190 000	100%	2017-2018	Demande à faire
Madagascar Ankililoaka Assainissement	Assainissement	123 500	123 500	100%	2016-2018	Demande en cours
Madagascar, Tanandava	Eau et Ass.	20 000	20 000	100%	2017-2018	A préparer
Madagascar, IMV Tananarive	Agriculture Urbaine	13 000	13 000	100%	2017	A demander
Madagascar, Mangaoka (ex Madeole)	Electrification	251 700	14 600	6%	2015-2016	Acquis
Madagascar, Mantasoa 1	Eau et Ass.	100 735	100 735	100%	2015-2016	Acquis
Madagascar, Mantasoa 2	Eau et Ass.	100 000		0%	2017-2018	A préparer
Maroc, Arghen 2	Ressource en Eau	914 440	218 440	24%	2015-2016	Acquis
Maroc Etudes Arghen 3	Ressource en Eau	55 000	55 000	100%	2017-2018	A demander
Senegal, Syfsed	Eau / Agriculture	65 000	11 000	17%	2017-2018	Recherche de fonds
Togo, Dapaong 2, Année 1	Eau	50 000	50 000	100%	2015-2016	Acquis
Togo Dapaong 2, Année 2	Eau	110 000	110 000	100%	2016-2017	Acquis
Togo, Mango	Eau	93 000	93 000	100%	2017-2019	A demander
TOTAL		2 818 875	1 285 915	46%		



Couverture des salaires en 2016

Coût des salaires en 2016	107 721
Aide emplois aidés	- 19 110
Solde du poste salaire	88 611
Budget salaires dans nos projets	94 725
Différence	6 114

No	Projet	Budget salaires	2016	Statut
1	Bénin, VIA	8 000	4 000	Recherche de fonds
2	Burkina	9 000	1 500	Recherche de fonds
3	Madagascar Ambahikily	46 080	11 300	Acquis
4	Madagascar, Ankiloaka, année 1	18 000	18 000	Acquis
5	Madagascar, Ankililoka, Année 2	18 000		Demande à faire
6	Madagascar Ankililoaka Assainissement	24 000	8 000	Demande en cours
7	Madagascar, Tanandava	9 000		A préparer
8	Madagascar, IMV Tananarive			A demander
9	Madagascar, Mangaoka (ex Madeole)	8 900	5 200	Acquis
10	Madagascar, Mantasoa 1	9 000	8 160	Acquis
11	Madagascar, Mantasoa 2	9 000		A préparer
13	Maroc, Arghen 2	58 223	29 610	Acquis
14	Maroc Etudes Arghen 3	18 000		A demander
15	Senegal, Syfsed	8 000		Recherche de fonds
16	Togo, Dapaong 2, Année 1	8 600	355	Acquis
17	Togo Dapaong 2, Année 2	12 900	8 600	Acquis
18	Togo, Mango	18 000		A demander
	TOTAL	312 703	94 725	