

Rapport Financier

2016

Validée en Assemblée Générale



*Inauguration du réseau d'eau d'Imounarim dans la
vallée de l'Arghen, Maroc*

LE MOT DU TRESORIER

Le rapport suivant relatif aux comptes de l'association pour l'exercice 2016 se base sur les comptes annuels préparés par l'expert-comptable de l'association, M. Frédéric Rocher de la société CRCF validés par le commissaire au compte choisi par l'AG 2016, le Cabinet Menon, qui a effectué sa mission du 1er au 15 juin 2016.

L'année 2016 se termine avec un bilan positif de 13 K.EUR ce qui représente 2,6% de nos produits.

Les produits (495 KEUR) et les charges (488KEUR) ont fortement augmenté par rapport à 2015, +63% pour les charges, +66% pour les produits.

L'année 2016 se caractérise par un maintien conséquent d'activités à Madagascar, au Maroc, au Togo, au Burkina Faso et au Bénin, les pays où nous avons actuellement des interventions en cours. Nous avons travaillé aussi en 2016 sur la préparation d'actions au Sénégal, au Cameroun et en Indonésie.

Malgré des résultats positifs et en augmentation, il convient de rester prudent et attentif. Experts Solidaires est une association jeune, qui doit relever de nombreux défis, élargir ses secteurs d'intervention, développer ses activités de soutien aux associations dans les régions françaises. Pour cela elle a besoin de consolider ses ressources, notamment auprès des donateurs privés, particuliers, fondations et entreprises.

Nous espérons pouvoir compter sur vous.

Jean-François Rozis, Trésorier

EMPLOI DES RESSOURCES

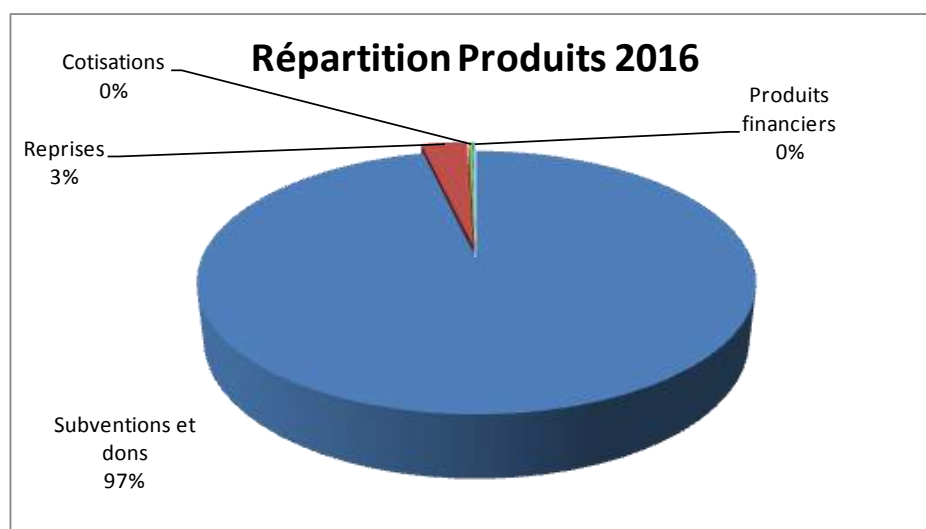
PRODUITS

- ❖ Le total des produits est de 495 268 EUR¹
- ❖ Ces produits sont de 66% supérieurs à ceux de 2015, en raison notamment de fonds pour la réalisation d'infrastructures à Madagascar.
- ❖ A noter que les fonds d'investissement des projets au Maroc ne sont pas comptabilisés en produits, car ils ne font que transiter par notre association avant d'être remis aux communes marocaines partenaires.
- ❖ Une part significative des produits est constituée de dons en nature (68 K.EUR de matériel pour l'équipement électrique du réseau d'Ampasindava)
- ❖ Les cotisations sont de 1 292 EUR, soit 64 membres ayant payé à temps.

Produits de l'année 2016

Produits de l'année 2016	Montant EUR
Subventions et dons	477 239
Reprises	15 839
Cotisations	1 292
Autres produits	8
Produits financiers	817
Produits exceptionnels	72
Total Produits 2016	495 268

Graphe des produits 2016

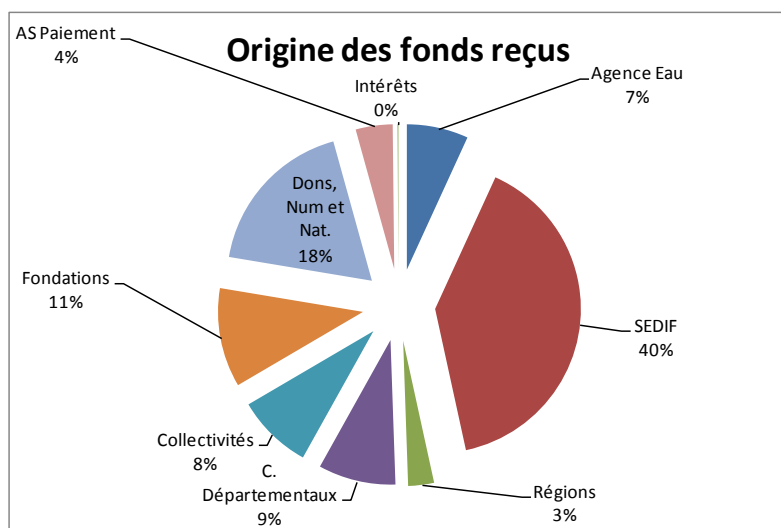


¹ Tous les montants de ce rapport sont TTC, Toutes Taxes Comprises

Fonds reçus en 2016

- ❖ La majorité de nos fonds provient de subventions, le Syndicat des Eaux d'Ile de France représentant à lui seul 39%.
- ❖ Les fonds des Agences de l'Eau, Rhône Méditerranée Corse sont affectés respectivement aux projets de la vallée de l'Arghen au Maroc et à Mantasoa, Madagascar. A noter qu'une grande part des fonds reçus de l'Agence de l'eau RMC n'entrent pas dans nos produits parcequ'ils sont versés directement aux communes marocains partenaires.
- ❖ Trois départements ont contribué à nos opérations : l'Oise avec la fin du financement d'Ambahikily, l'Hérault avec sa contribution au projet Maroc, et le Finistère avec sa contribution au projet d'eau d'Ampasindava.
- ❖ L'Agence de services de paiement intervient à hauteur de 5% de subventions d'exploitation, notamment pour les CUI et les volontaires civiques.
- ❖ Des régions françaises sont impliquées dans notre financement.
- ❖ Quatre fondations, EDF (Madagascar), Synergie Solaire (Madagascar), Michelham (Bénin) et SIWA FGTO (Maroc) ont contribué à nos activités cette année.
- ❖ Les dons ont été très conséquents, en raison notamment de dons en nature fournis par la fondation EDF et le Fonds Synergie Solaire (68 K.EUR à deux). La société Matopo a fourni un don de 2100 EUR pour l'achat d'un matériel de topographie à destination du Maroc.

Origine des fonds reçus



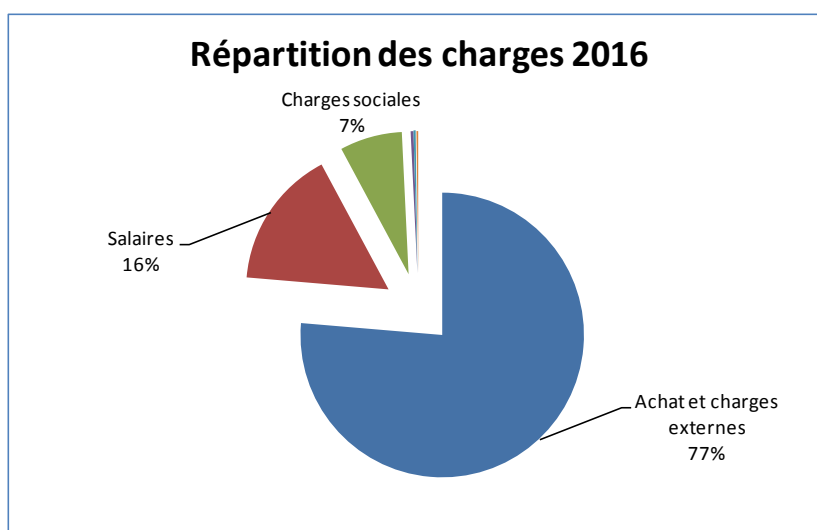
CHARGES

- ❖ Le total des charges de l'année est de 482 189 EUR soit une progression de 63% par rapport à l'an dernier.
- ❖ Ces charges sont essentiellement composées de salaires, services sur le terrain, prestation des bureaux d'études, infrastructures, logistique locale, etc.

Répartition des charges en 2016

Charges 2016	Charges en EUR
Achat et charges externes	368 118
Salaires	76 296
Charges sociales	34 111
Impôts et taxes	1 565
Amortissements	1 153
Charges exceptionnelles	942
Autres charges	4
Total Charges 2016	482 189

Graphe de répartition des charges



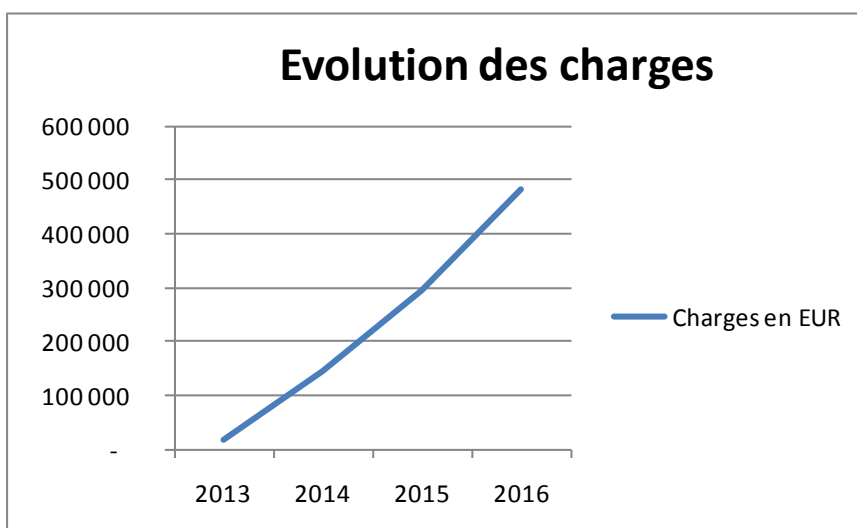
Evolution des charges

- ❖ Nos charges, comme nos produits, montrent une forte évolution par rapport à 2015, notamment en raison de la réalisation d'infrastructures à Ambahikily et Ampasindava, Madagascar.

Tableau d'évolution de nos charges

Année	Charges en EUR
2013	18 858
2014	143 789
2015	296 447
2016	482 189

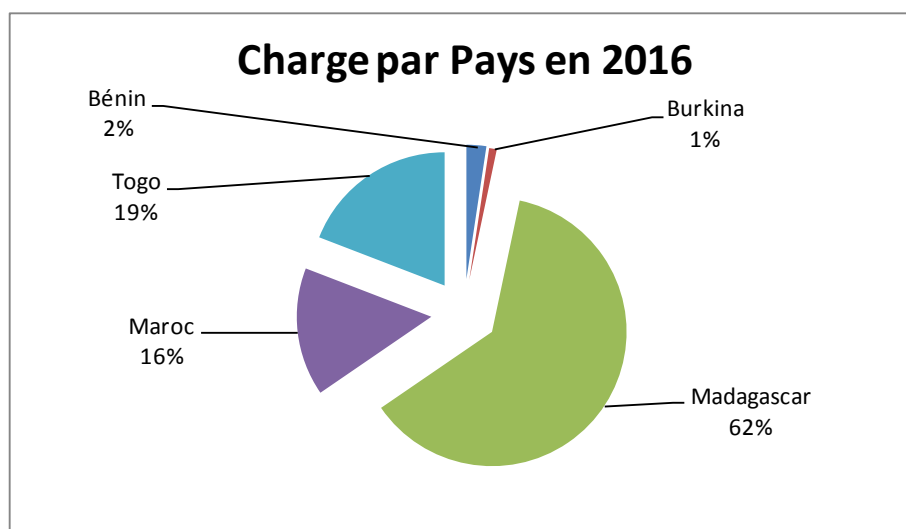
Graphe d'évolution des charges



Répartition des charges par pays

- ❖ En 2016, nos activités se sont concentrées sur 5 pays : Madagascar, Maroc, Bénin, Burkina Faso et Togo.
- ❖ La majorité de nos activités se trouve à Madagascar avec 6 projets rien que sur ce pays.
- ❖ Le volume de charge à Madagascar peut s'expliquer la forte composante d'infrastructure (construction de réseau d'eau et électricité) dans ce pays.

Graphe de répartition des charges par pays en 2016

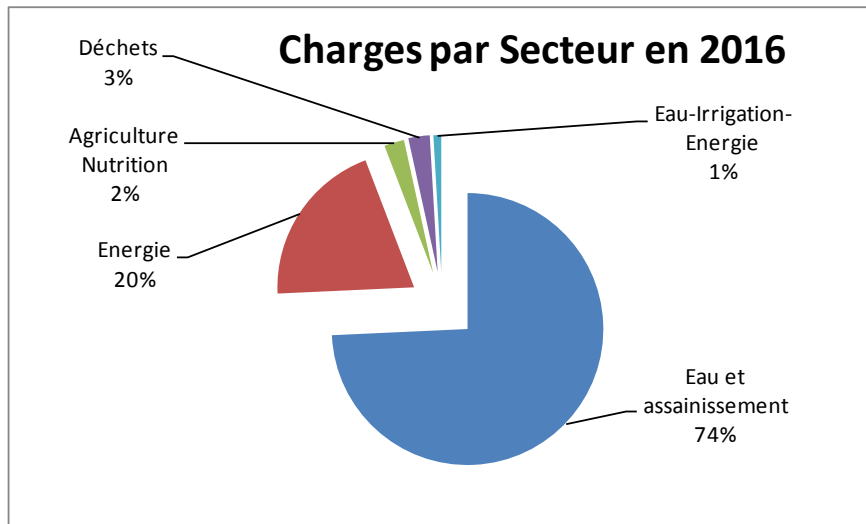


Répartition des charges par secteur

- ❖ L'eau et l'assainissement représente l'activité principale de notre association, avec la majorité des projets.
- ❖ Ceci est dû à l'historique de l'association dans ce domaine, aux demandes conséquentes sur le sujet, ainsi qu'aux possibilités de financement, notamment via la loi Oudin Santini.

- ❖ En énergie, c'est à Madagascar que se trouvent nos activités avec l'électrification d'Ampasindava et l'électrification du réseau d'eau de Saint Augustin.
- ❖ En 2016, il a été ouvert les activités agricoles et sécurité alimentaire, au Bénin et au Burkina Faso (en corrélation avec un projet d'eau et d'énergie).

Graphe de répartition des charges par secteur



EXCEDENT DE GESTION

- ❖ Notre excédent de gestion est de 13 078 EUR cette année. Il résulte d'une gestion prudente, avec la prise en compte des produits constatés d'avance sur les projets et de possibles écarts de 20% sur les produits à recevoir, notamment concernant les projets au Maroc.
- ❖ Cet excédent représente 2,6% de nos produits de l'année.
- ❖ Il est reporté sur les fonds associatifs qui atteignent 46 878 EUR, soit 10% de nos charges annuelles.

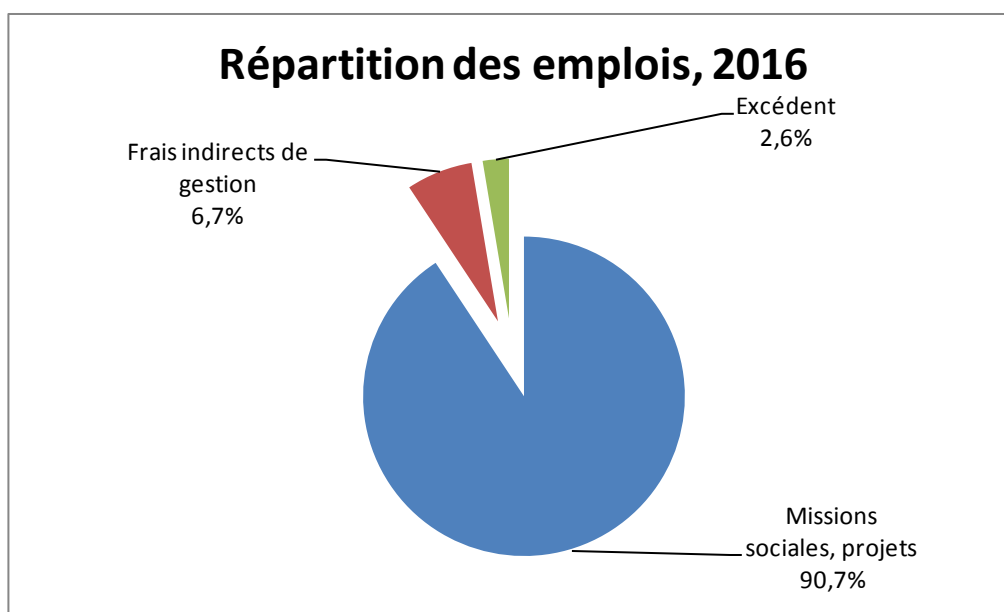
Evolution de notre excédent de gestion

Année	Résultat en EUR
2013	24 227
2014	5 130
2015	1 439
2016	13 078

REPARTITION DES EMPLOIS DE RESSOURCES

- ❖ Les emplois de cette année 2016 sont allés essentiellement à l'activité des projets, c'est-à-dire à des tâches relevant directement de la mise en œuvre des projets de l'association.
- ❖ Les frais de gestion indirects sont cette année de 7% alors qu'ils étaient de 10% l'an dernier. De fait, les frais indirects n'ont pas baissé mais c'est le volume d'activité qui a augmenté.

Graphe de répartition des emplois



BILAN

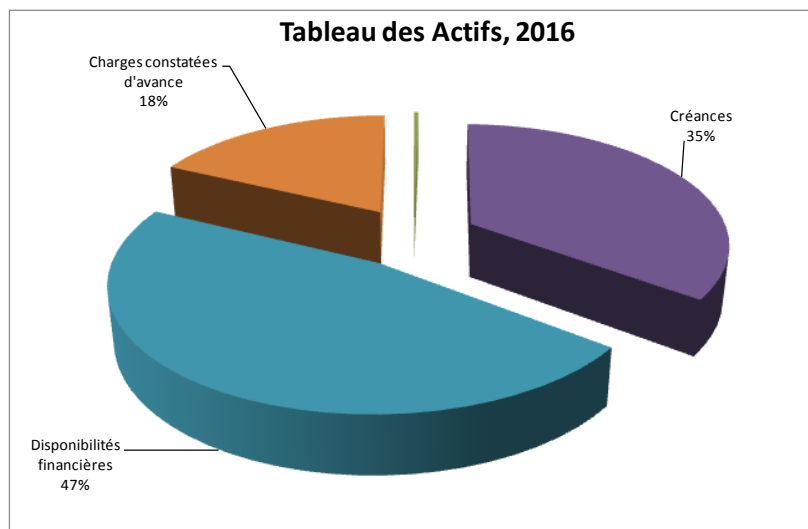
ACTIF

- ❖ L'Actif du bilan donne la situation patrimoniale de notre association, c'est-à-dire de ce qu'elle possède, doit et utilise pour fonctionner.
- ❖ Nous avons, fin 2016, 162 168 EUR de liquidités qui correspondent pour une grande part à des fonds en attente pour des projets.

Postes du bilan à l'actif

Actif	Montant en EUR
Immobilisations incorporelles	-
Immobilisations corporelles	72
Avances et acomptes	1 000
Créances	120 930
Disponibilités financières	162 168
Charges constatées d'avance	61 830
Total:	346 000

Graphe de répartition de l'actif



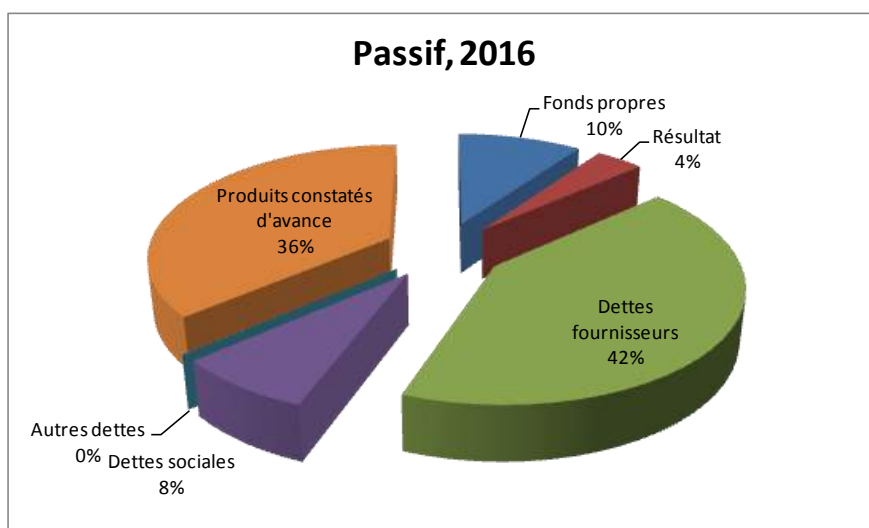
PASSIF

L'analyse du passif montre qu'une grande part de notre bilan au passif est composée de produits constatés d'avance :

Tableau des postes au passif

Passif	Montant en EUR
Fonds propres	33 799
Résultat	13 078
Dettes fournisseurs	145 825
Dettes sociales	27 360
Autres dettes	55
Produits constatés d'avance	125 883
	346 000

Graphe de composition du passif



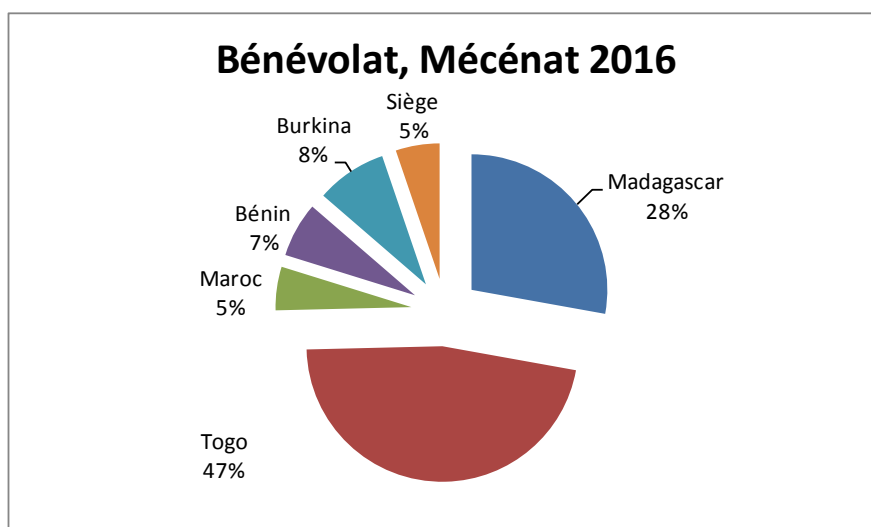
VALORISATIONS

- ❖ Les valorisations sont comptabilisées hors bilan. Elles correspondent aux interventions réalisées par les experts, et aux bénévoles travaillant au siège de l'association pour la communication et l'appui comptable.
- ❖ Les valorisations se montent en 2016 à 53 437,25 EUR.
- ❖ Nous remercions toutes les personnes qui ont réalisé des missions sur nos projets en 2016, et celles qui ont aussi contribué à la préparation de projets ou à des interventions depuis la France, notamment Hugues Le Bars, Jean Xueref, Aude Lazzarini, Benjamin Clouet et Gilian Cadic.

Tableau des valorisations de 2016

Prestations en nature	Pays	Total
Valorisation Epur Nature	Conception du filtre planté de roseaux, Ben Ali, Maroc	2 772,25
Valorisation Amandine Laré	Accès social à l'eau, Dapaong, Togo	7 500,00
Valorisation Jean Luc Lods	Formation Maitrise d'Ouvrage Communale, Dapaong, Togo	5 000,00
Valorisation Auguste Kessou	Préparation du plan de pré collecte déchets, Dapaong, Togo	8 500,00
Mission d'Olivier Faustini	Régulation du tarif de l'eau, Dapaong, Togo	4 000,00
Mission d'Etienne Bialais	Suivi conception, construction réseau Mantasoa, Madagascar	4 300,00
Valorisation Etienne Bialais	Suivi du projet de puits du Rotary, Unicosa, Madagascar	4 875,00
Valorisation Jean-Pierre Viaut	Conception et supervision centrale solaire Ampasindava, Madagascar	3 000,00
Valorisation Jean-Pierre Viaut	Conception du réseau électrique de Marosely, Madagascar	2 700,00
Valorisation Rémi Jullien	Lancement de la ferme de grillons, Centre Songhaï, Bénin	3 500,00
Valorisation Giorgio Accastello	Construction du système d'irrigation de Yaongo, Burkina Faso	4 500,00
Valorisation Bénévolat Didier Ladurelle	Appui comptable au siège de l'organisation	1 440,00
Valorisation bénévolat Eva Shea	Appui à la communication au siège de l'organisation	1 350,00
		53 437,25

Répartition du bénévolat et mécénat par pays



PARTENAIRES FINANCIERS

Voici la liste qui ont soutiennent financièrement (ou en mécénat de compétence) les projets que nous avons appuyés en 2016:

COLLECTIVITES

- ❖ Le Syndicat des Eaux d'Ile de France (SEDIF)
- ❖ Le SYCTOM (Agence Métropolitaine de déchets ménagers de Paris)
- ❖ Le Grand Lyon (69)
- ❖ Le SIVOM de la Palus (34)
- ❖ Le Syndicat des Eaux Garrigues Campagne (34)
- ❖ Le Syndicat Intercommunal de l'eau et assainissement de la Région de Ganges (34)
- ❖ La Commune de Marsillargues (34)
- ❖ La commune de Marseillan (34)
- ❖ La commune de Montaud (34)
- ❖ Montpellier Métropole Méditerranée (34)
- ❖ La Ville d'Auch (32)
- ❖ La ville d'Issy les Moulineaux (92)
- ❖ L'AIMF via la ville d'Issy les Moulineaux

DEPARTEMENTS

- ❖ Le Conseil Départemental de l'Hérault (34)
- ❖ Le Conseil Départemental de l'Oise (60)
- ❖ Le Conseil Départemental du Finistère (29)

REGIONS

- ❖ La région Occitanie
- ❖ La région Ile de France, via l'IMV de Tananarive, Madagascar
- ❖ L'ex-région Picardie, via l'UNICOSA de Madagascar
- ❖ L'ex région Lorraine, via l'association ADVY, France - Burkina Faso

AGENCES DE BASSIN

- ❖ L'Agence de l'Eau Rhône Méditerranée Corse
- ❖ L'Agence de l'Eau Adour Garonne, via la ville d'Auch
- ❖ L'agence de l'Eau Seine Normandie
- ❖ L'Agence Eau Rhin Meuse, via l'association ADVY

FONDATIONS

- ❖ La Fondation Electricité de France
- ❖ La Fondation SIWA-FGTO (Fondation Guillaume Tavernier pour l'Eau)
- ❖ La Fondation Michelham
- ❖ La Fondation Synergie Solaire

ENTREPRISES

- ❖ La société Suez
- ❖ La société Saur
- ❖ La société Epur Nature
- ❖ La Société Laurent Florentin Consulting
- ❖ La Société Geomesure

ASSOCIATIONS

- ❖ Le Rotary du Quai d'Orsay
- ❖ Local Energy Network
- ❖ L'association HAMAP
- ❖ L'association ADVY

Qu'ils trouvent tous ici l'expression de nos plus sincères remerciements

L'équipe d'Experts-Solidaires